














SUPERCOMBINATA SC1 40/1











- KIT IN DOTAZIONE STANDARD
- STANDARD EQUIPMENT
- ÉQUIPEMENT STANDARD
- EQUIPAMIENTO DE SERIE
- NORMAUSSTATTUNG
- ZESTAW STANDARDOWY



WWW.ELSASRL.COM

Cod.		Description	Quantity
SC1 40/1-U		UNITÀ CENTRALE MAIN UNIT UNITE PRINCIPALE UNIDAD CENTRAL ZENTRALEINHEIT AGREGAT URZADZENIA	1
GC08SC140/1		CENTRALINA ELETTRONICA DI COMANDO ELECTRONIC CONTROL PANEL PUITRE ELECTRONIQUE MANDO DE CONTROL ELEKTRONISCHES STEUERGERÄT PANEL STEROWNICZY	1
COE00036		BARRA Ø 40 X 2200 mm BORING BAR Ø 40 X 2200 mm BARRE D'ALÉSAGE Ø 40 X 2200 mm BARRA PARA MANDRINADO Ø 40 X 2200 mm BOHRWELLE Ø 40 X 2200 mm WRZECIONO Ø 40 X 2200 mm	1
COE00035		BARRA Ø 40 X 1100 mm BORING BAR Ø 40 X 1100 mm BARRE D'ALÉSAGE Ø 40 X 1100 mm BARRA PARA MANDRINADO Ø 40 X 1100 mm BOHRWELLE Ø 40 X 1100 mm WRZECIONO Ø 40 X 1100 mm	1
COE00593		ESTENSIONE PER ALBERO 520 mm BORING BAR EXTENSION 520 mm ALLONGE BARRE D'ALÉSAGE 520 mm EXTENSION PARA BARRA 520 mm BOHRWELLENVERLÄNGERUNG 520 mm PRZEDŁUZENIE WRZECIONA 520 mm	1
GC17SC		TORCIA SPECIALE TELESCOPICA PER RIPOSTO DI SALDATURA TELESCOPIC WELDING TORCH ARBRE TORCHE TELESCOPIQUE ANTORCHA ESPECIAL TELESCOPICA PARA APORTE DE SOLDADURA TELESKOPIISCHE SCHWEISSLANZE ZUM AUFTRAGSCHWEISSEN SPECJALNY, TELESKOPOWY PALNIK DO NAPAWANIA	1
COE00074		LANCIA TERMINALE PER SALDATURE ESTERNE LANCE FOR EXTERNAL WELDING TORCHE DE RECHARGEMENT EXTERIEUR LANCHA TERMINAL PARA SOLDADURA EXTERIOR SCHWEISSLANZE F. AUSSEN AUFTRAGSCHWEISSEN PALNIK DO NAPAWANIA ZEWNĘTRZNEGO	1
COE00525		PROLUNGA DIFFUSORE 100 mm LANCE EXTENSION 100 mm RALLONGE LANCE DE RECHARGEMENT 100 mm EXTENSIONES DIFUSORAS 100 mm SCHWEISSLANZENVERLÄNGERUNG 100 mm PRZEDŁUZENIE DYFUZORA 100 mm	1
COE00524		PROLUNGA DIFFUSORE 35 mm LANCE EXTENSION 35 mm RALLONGE LANCE DE RECHARGEMENT 35 mm EXTENSIONES DIFUSORAS 35 mm SCHWEISSLANZENVERLÄNGERUNG 35 mm PRZEDŁUZENIE DYFUZORA 35 mm	5
COT90065		UGELLO TENUTA GAS LUNGO LONG NOZZLE BUSE GAZ LONGUE BOQUILLA LARGAS DE ACOPLE PARA GAS LANGE GASDUSE KONCOWKA GAZOWA DŁUGA	4

Cod.		Description	Quantity
COT90064		UGELLO TENUTA GAS CORTO SHORT NOZZLE BUSE GAZ COURTE BOQUILLA CORTAS DE ACOPLE PARA GAS KURZE GASDÜSE KOCOWKA GAZOWA KRÓTKA	4
COT90067		UGELLO GUIDA FILO LUNGO Ø 0,8 mm LONG CONTACT TIP Ø 0,8 mm BUSE GUIDE FIL LONGUE Ø 0,8 mm BOQUILLA GUJA DE ALAMBRE LARGO Ø 0,8 mm LANCE SCHWEISSDRAHTDÜSE Ø 0,8 mm DYSZA DŁUGA Ø 0,8 mm	5
COT90066		UGELLO GUIDA FILO CORTO Ø 0,8 mm SHORT CONTACT TIP Ø 0,8 mm BUSE GUIDE FIL COURTE Ø 0,8 mm BOQUILLA GUJA DE ALAMBRE CORTO Ø 0,8 mm KURZE SCHWEISSDRAHTDÜSE Ø 0,8 mm DYSZA KRÓTKA Ø 0,8 mm	5
COT90144		SCATOLA 10 TAGLIENTI BOX 10 CUTTING EDGES BOÎTE DE N° 10 PLAQUETTES CAJA 10 CORTES SCHÄCHTEL MIT 10 WENDEPLATTEN PACZKA WKŁADEK DO CIĘCIA (10 SZT.)	1
COE00122		PORTATAGLIENTE DESTRO Ø 12x100 mm RIGHT TOOL HOLDER Ø 12x100 mm PORTE OUTIL DROIT Ø 12x100 mm PORTAHERRAMIENTA DERECHO Ø 12X100 mm SCHNEIDWERKZEUGHALTER RECHTS Ø 12x100 mm OPRAWKA NARZĘDZIOWA PRAWOSTRONNA Ø 12x100 mm	1
COE00121		PORTATAGLIENTE SINISTRO Ø 12x60 mm LEFT TOOL HOLDER Ø 12x60 mm PORTE OUTIL GAUCHE Ø 12x60 mm PORTAHERRAMIENTA IZQUIERDO Ø 12X60 mm SCHNEIDWERKZEUGHALTER LINKS Ø 12x60 mm OPRAWKA NARZĘDZIOWA LEWOSTRONNA Ø 12x60 mm	1
COE00665		PORTATAGLIENTE SINISTRO SPECIALE Ø 12x40 mm SPECIAL LEFT TOOL HOLDER Ø 12x40 mm PORTE OUTIL SPECIAL GAUCHE Ø 12x40 mm PORTAHERRAMIENTA IZQUIERDO ESPECIAL Ø 12X40 mm SPECIAL SCHNEIDWERKZEUGHALTER LINKS Ø 12x40 mm OPRAWKA NARZĘDZIOWA SPECJALNA LEWOSTRONNA Ø 12x40 mm	1
KED00550		PORTAUTENSILE PER ALESATURA DA Ø 100 A 400 mm TOOL HOLDER FOR BORING FROM Ø 100 TO 400 mm PORTE-OUTIL POUR DIAMETERS DE Ø 100 A 400 mm PORTAHERRAMIENTA DE MECANIZADO DE Ø 100 A 400 mm WERKZEUGHALTER F. DURCHMESSER VON Ø 100 BIS 400 mm PRZYSTAWKA DO WYTACZANIA OD Ø 100 DO 400 mm	1
GC06SC1		SUPPORTO PRINCIPALE MAIN BAR SUPPORT PALIER PRINCIPAL SOPORTE PRINCIPAL HAUPTSPINDELHALTERUNG UCHWYT GŁÓWNY	2
GC13SC1		SUPPORTO SUPPLEMENTARE ADDITIONAL SUPPORT PALIER SUPPLEMENTAIRE SOPORTE ADICIONAL ZUSATZSPINDELHALTERUNG UCHWYT DODATKOWY	2

Cod.		Description	Quantity
KCE00175		KIT CENTRAGGIO ALBERO FORI PASSANTI SPINDLE CENTRING KIT KIT DE CENTRAGE TROUS DEBOUCHANTS KIT DE CENTRADO PARA AGUJEROS PASANTES ZENTRIERKIT F. DURCHGANGSBOHRUNGEN ZESTAW CENTRUJĄCY DO OTWORÓW PRZELOTOWYCH	1
KCE00182		KIT CENTRAGGIO ALBERI FORI CIECHI SPINDLE CENTRING KIT FOR BLIND HOLES KIT DE CENTRAGE TROUS BORGNES KIT DE CENTRADO PARA AGUJEROS CIEGOS ZENTRIERKIT F. BLINDBOHRUNGEN ZESTAW CENTRUJĄCY DO OTWORÓW ŚLEPYCH	1
COT90145		COMPARATORE DIAL GAUGE COMPARETEUR COMPARADOR MESSUHR KOMPARATOR	1
KSC00145		SUPPORTO COMPARATORE DIAL GAUGE SUPPORT SUPPORT COMPARETEUR SOPORTE PARA COMPARADOR MESSUHRHALTER UCHWYT DO KOMPARATORA	1
KMS00551		MICROSPAND Ø 12 mm TELESCOPING GAUGE Ø 12 mm JAUGE INTERIEUR Ø 12 mm MICRO EXTENSIONES FINAS Ø 12 mm TELESKOPMESSGERAT Ø 12 mm MIKROSPAND (MIERNIK WEWNĘTRZNY) Ø 12 mm	1
COE00625		STAFFE DI SUPPORTO FLANGE 30x40x200 mm BRACKETS FOR FLANGES 30x40x200 mm ETRIERES SUPPORT BRIDES 30x40x200 mm ESTRIBOS PARA SOPORTE BRIDAS 30x40x200 mm BÜGELHALTERUN 30x40x200 mm KLAMRY 30x40x200 mm	12
KCC00113		KIT CAVO CENTRALINA/MACCHINA CABLE CONTROL PANEL/MACHINE CABLE PUPITRE/MACHINE CABLE DE ALIMENTACION UNIDAD DE CONTROL/MÁQUINA KABEL STEUERGERAET/MASCHINE KABEL PANELU STEROWNICZEGO	1
COT90136		CAVO ALIMENTAZIONE 220V/CENTRALINA POWER CABLE 220V/CONTROL PANEL CABLE ELECTRIQUE 220V/PUPITRE CABLE DE ALIMENTACION 220V/UNIDAD DE CONTROL NETKABEL 220V/STEUERGERAET KABEL 220V/PANEL STEROWNICZY	1
COE00029		CAVALLETTO POGGIA ALESATRICE BORING MACHINE STAND CHEVALET D'ALESEUSE CABALLETE MANDRINADORA MASCHINENSTANDER STAWY WYTACZARKI	1
KCS00637		KIT COMPLETO CHIAVI DI SERVIZIO COMPLETE SET OF WRENCHES JEU DE CLES KIT COMPLETO DE LLAVES DE SERVICIO SATZ SCHLUSSEL ZESTAW KLUCZY	1

